

> SUB-TELHA DE PROTECÇÃO

A FIBROTELHA é uma subtelha de protecção às coberturas, composta por betume de grande resistência, que funciona como uma barreira à entrada da água. As camadas superiores da FIBROTELHA são complementadas com cor, e depois revestidas a resina, prevenindo a deterioração do produto após a exposição ao clima.

A FIBROTELHA pode ser fornecida em quatro cores: vermelho, verde, castanho-escuro e preto. Com a exposição ao sol, estas cores ficam mais vivas e brilhantes.

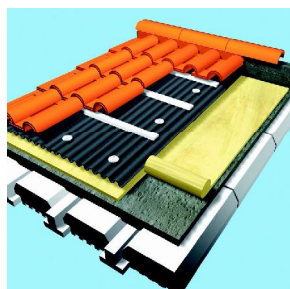
PRINCIPAIS VANTAGENS

- Impermeabilização da cobertura;
- Solução de baixo custo;
- Não necessita de manutenção;
- Produto com grande durabilidade;
- Baixo peso;
- Material flexível, com grande resistência.

UTILIZAÇÃO

- Na construção de novas coberturas;
- Revestimento de paredes exteriores (cor);
- Recuperação de coberturas já existentes.

UTILIZAÇÃO / MODO DE APLICAÇÃO




Telha Lusa



<< Coberturas

- Etapa 1 – Construção do suporte (laje, ripado).
- Etapa 2 – Aplicação do isolamento térmico (poliestireno extrudado, lã de rocha).
- Etapa 3 – Colocação da FIBROTELHA, e fixação com buchas de plásticas FIBROSOM.
- Etapa 4 – Colocação de um ripado (PVC, madeira).
- Etapa 5 – Finalização, com a telha.


>>



Telha Canudo

CARACTERÍSTICAS TÉCNICAS	PST 287	PST 280
Comprimento (mm)	2000	2000
Largura (mm)	870	800
Superfície (m2)	1,74 (1,50 útil)	1,60 (1,37 útil)
Ondas (mm)	62x28	190 x 37
Número de Ondas	14	9 + 4
Peso Padrão (Kg/m2)	2,75	2,62
Redução acústica (dB)	20	20
Reacção ao fogo	B	B
Perfil		
Cor	Negra em ambas as faces	Negra em ambas as faces

NOTA: Para outros modelos ou cores, contactar o nosso departamento comercial.



FIBROTELHA para telha Lusa, Marselha, Betão...



FIBROTELHA para telha «Canudo»